



CONSELHO MUNICIPAL DE SAÚDE DE BAURU




Lei Municipal n. ° 4.669 de 07/05/2001

Bauru, 06 de fevereiro de 2019.

No dia de hoje a Comissão Executiva do Conselho Municipal de Saúde reuniu-se para apreciar a apresentação do SISPACTO/2019 (apresentação anexa).

Não obstante, para dar prosseguimento aos encaminhamentos formais, a Comissão Executiva através da análise da apresentação decidiu aprová-lo tal como proposto, não havendo nenhuma manifestação contrária ou sugestões por parte dos membros do Conselho Municipal de Saúde.

Sem mais para o momento,

Graziela de Almeida Prado e Piccino Marafiotti	Coordenadora do CMS	
Amilton Kauffman	Vice-coordenador do CMS	
Ana Laura Spirandeli Cruz de Oliveira	1° Secretária do CMS	



PREFEITURA MUNICIPAL DE BAUKU
SECRETARIA MUNICIPAL DE SAÚDE



SECRETARIA
MUNICIPAL
DE SAÚDE

Reunião na DRS em 21/01/2019 – Pactuação de metas dos indicadores do SISPACTO 2019 -

INDICADORES SISPACTO	2019	2018	
	Meta	Meta	Realizado
1. Taxa de mortalidade prematura (de 30 a 69 anos) pelo conjunto das 4 principais DCNT (doenças do aparelho circulatório, câncer, diabetes e doenças respiratórias crônicas)	476,71	351	476,71
2. Proporção de óbitos de mulheres em idade fértil (10 a 49 anos) investigados	100%	95%	
3. Proporção de registro de óbitos com causa básica definida	95%	98%	99,94%
4. Proporção de vacinas selecionadas do CNV para crianças < 2 anos - pentavalente (3ª dose), pneumocócica 10-valente (2ª), poliomielite (3ª) e tríplice viral (1ª) - com cobertura vacinal preconizada de registro de óbitos com causa básica definida	75%	78%	0
5. Proporção de casos de doenças de notificação compulsória imediata (DNCI) encerrados em até 60 dias após a notificação	80%	90%	83,33%
6. Proporção de cura dos casos novos de hanseníase diagnosticados nos anos das coortes	100%	100%	0
8. Número de casos novos de Sífilis Congênita em menores de um ano de idade.	115	115	108
9. Número de casos novos de AIDS em menores de 5 anos.	01	1	0
10. Proporção de análise realizadas em amostras de água para consumo humano quanto aos parâmetros coliformes totais, cloro residual livre e turbidez.	70%	70%	75,21%
11. Razão de exames citopatológicos do colo do útero em mulheres de 25 a 64 anos	0,35	0,35	0,22



Reunião na DRS em 21/01/2019 – Pactuação de metas dos indicadores do SISPACTO 2019 -

12. Razão de exames de mamografia de rastreamento realizados em mulheres de 50 a 69 anos na população residente de determinado local e população da mesma faixa etária.	0,50	0,19	0,14*
13. Proporção de parto normal no Sistema Único de Saúde e na Saúde Suplementar.	35,62	35,62	35,37
14. Proporção de gravidez na adolescência entre as faixas etárias de 10 a 19 anos	11,98	12,39	12,56
15. Taxa de mortalidade infantil	11,07	12,00	10,44
16. Número de óbitos maternos	02	2	4
17. Cobertura populacional estimada na atenção básica	45,16	40,37	45,16
18. Cobertura de acompanhamento das condicionantes de Saúde do Programa Bolsa Família (PBF)	60%	60%	54,20%
19. Cobertura populacional estimada de saúde bucal na atenção básica	22	23,43	22,12
20. Percentual de municípios que realizam no mínimo 6 (seis) grupos de ações de Vigilância Sanitária consideradas necessárias a todos os municípios no ano.	100%	100%	100%
21. Ações de matriciamento sistemático realizadas por CAPS com equipes de Atenção Básica.	66,67%	100%	0
22. Número de ciclos que atingiram mínimo de 80% de cobertura de imóveis visitados para controle vetorial da dengue.	4	75%	75,08
23. Proporção de preenchimento do campo "ocupação" nas notificações de agravos relacionados ao trabalho.	100%	100%	97,5%*



SISPACTO -2019



SISPACTO – INDICADORES DE SAÚDE



PACTUAÇÃO 2019

INDICADOR 2	2019		2018
	META	META	REALIZADO
2- Proporção de óbitos de mulheres em idade fértil (10 a 49 anos) investigados	100%	95%	100%

$\frac{\text{Número de óbitos de MIF investigados} \times 100}{\text{Total de óbitos de MIF}}$

Linha de Base

80,87%



PACTUAÇÃO 2019

INDICADOR 3	2019		2018
	META	META	REALIZADO
3- Proporção de registro de óbitos com causa básica definida	95%	98%	99,94%

$\frac{\text{Total de óbitos não fetais com causa básica definida} \times 100}{\text{Total de óbitos não fetais}}$

Linha de Base

80,87%



PACTUAÇÃO 2019

INDICADOR 1	2019			2018
	META	META	REALIZADO	REALIZADO
1- Taxa de mortalidade prematura (de 30 a 69 anos) pelo conjunto das 4 principais DCNT (doenças do aparelho circulatório, câncer, diabetes e doenças respiratórias crônicas)	476,71	351	476,71	

$\frac{\text{Número de óbitos (de 30 a 69 anos) por DCNT registrados nos códigos CID 10: I00-I99; C00-C97; J30-J98; E10-E14}}{\text{População residente (de 30 a 69 anos) X 100.000 hab.}}$

Linha de Base

347,91



PACTUAÇÃO 2019

INDICADOR 4	2019		2018
	META	META	REALIZADO
4- Proporção de vacinas selecionadas do CNV para crianças < 2 anos – pentavalente (3ª dose), pneumocócica 10-valente (2ª), poliomielite (3ª) e tríplice viral (1ª) - com cobertura vacinal preconizada de registro de óbitos com causa básica definida	75%	78%	84,9%

$\frac{\text{Total de vacinas selecionadas que alcançaram a cobertura vacinal preconizada} \times 100}{4 \text{ vacinas selecionadas}}$

Linha de Base

66,67%



PACTUAÇÃO 2019

INDICADOR 5	2019		2018
	META	META	REALIZADO
5- Proporção de casos de doenças de notificação compulsória (imediate DNCI) encerrados em até 60 dias após a notificação	80%	90%	83,33%
<p><u>Total de registros de DNCI, por residência, encerrados dentro de 60 dias a partir da data de notificação x100</u> Total de registros de DNCI, por unidade de residência, notificados no período da avaliação</p>			
Linha de Base	66,67%		



PACTUAÇÃO 2019

INDICADOR 9	2019		2018
	META	META	REALIZADO
9- Número de casos novos de AIDS em menores de 5 anos.	1	1	0
<p>Número de casos novos de AIDS em menores de 5 anos de idade em determinado ano de diagnóstico e local de residência.</p>			
Linha de Base	1		



PACTUAÇÃO 2019

INDICADOR 6	2019		2018
	META	META	REALIZADO
6- Proporção de cura dos casos novos de hanseníase diagnosticados nos anos das coortes	100%	100%	0%
<p><u>Nº de casos novos de hanseníase residentes e diagnosticados nos anos das coortes (PB diagnosticados no ano anterior ao ano de avaliação e MB diagnosticados dois anos antes ao ano de avaliação) e curados até 31/12 do ano de avaliação x100</u> Nº total de casos novos residentes em determinado local e diagnosticados nos anos das coortes</p>			
Linha de Base	100%		



PACTUAÇÃO 2019

INDICADOR 10	2019		2018
	META	META	REALIZADO
10- Proporção de análise realizadas em amostras de água para consumo humano quanto aos parâmetros coliformes totais, cloro residual livre e turbidez	70%	70%	75,21%
<p><u>Número de amostras analisadas no ano x100</u> Número de amostras previstas no ano</p>			
Linha de Base			



PACTUAÇÃO 2019

INDICADOR 8	2019		2018
	META	META	REALIZADO
8- Número de casos novos de Sífilis Congênita em menores de um ano de idade.	115	115	108
<p>Número de casos novos de Sífilis Congênita em menores de um ano de idade, em um determinado ano de diagnóstico e local de residência</p>			
Linha de Base	137		

* Outubro



PACTUAÇÃO 2019

INDICADOR 11	2019		2018
	META	META	REALIZADO
11- Razão de exames citopatológicos do colo do útero em mulheres de 25 a 54 anos	0,35	0,35	0,22
<p><u>Nº de exames citopatológicos do colo do útero realizados em mulheres na faixa etária de 25 a 64 anos, por município de residência e ano de atendimento + 3</u> População feminina na faixa etária de 25 a 64 anos, no mesmo local e ano</p>			
Linha de Base	0,37		

Fonte: Sistema de Informações Ambulatoriais-SIA.



PACTUAÇÃO 2019			
INDICADOR 12	2019		2018
	META	META	REALIZADO
12- Razão de exames de mamografia de rastreamento realizados em mulheres de 50 a 69 anos na população residente de determinado local e população da mesma faixa etária.	0,50	0,50	0,14*
<u>Número de mamografias realizadas para rastreamento em mulheres na faixa etária de 50 a 69 anos + 2</u> População feminina na faixa etária de 50 a 69 anos			
Linha de Base	0,22		

Fonte: Sistema de Informações Ambulatoriais SIA-SUS



PACTUAÇÃO 2019			
INDICADOR 15	2019		2018
	META	META	REALIZADO
15- Taxa de mortalidade infantil	11,07	12,00	10,44
<u>Nº de óbitos de residentes com menos de 1 ano de idade proposto pelos municípios X 1.000</u> Nº de nascidos vivos de mães residentes proposto pelos municípios			
Linha de Base	11,06		



PACTUAÇÃO 2019			
INDICADOR 13	2019		2018
	META	META	REALIZADO
13- Proporção de parto normal no Sistema Único de Saúde e na Saúde Suplementar.	35,62	35,62	35,37%
<u>Número de nascidos vivos por parto normal ocorridos de mães residentes em determinado local e ano x 100</u> Número de nascidos vivos de todos os partos ocorridos de mães residentes em determinado local e ano			
Linha de Base	31,11		



PACTUAÇÃO 2019			
INDICADOR 16	2019		2018
	META	META	REALIZADO
16- Número de óbitos maternos	2	2	4
Número de óbitos maternos em determinado período e local de residência			
Linha de Base	1		



PACTUAÇÃO 2019			
INDICADOR 14	2019		2018
	META	META	REALIZADO
14- Proporção de gravidez na adolescência entre as faixa etária de 10 a 19 anos	11,98	12,39	12,56
<u>Nº de nascidos vivos de mães adolescentes de 10 a 19 anos, residentes em determinado local e período X 100</u> Nº de nascidos vivos de mães residentes no mesmo local e período			
Linha de Base	13,30%		

Fonte: SINAIS (SISPRENATAL) WEB



PACTUAÇÃO 2019			
INDICADOR 17	2019		2018
	META	META	REALIZADO
17- Cobertura populacional estimada na atenção básica	45,16	40,37	45,16
<u>[(nº Esb x 3.450) + (nº eSB equivalentes x 3.000)] em determinado x 100</u> Estimativa populacional			
Linha de Base	56,91		

Fonte: e-Gestor Atenção Básica



Linha de Base

78,70%

20- Percentual de municípios que realizam no mínimo 5 (cinco) grupos de ações de Vigilância Sanitária consideradas necessárias a todos os municípios no ano.
 Ns de grupos de ações de vigilância sanitária consideradas necessárias pactuadas pelo município X 100

INDICADOR 20	2019	2018
META	100%	100%
META REALIZADO	100%	100%

PACTUAÇÃO 2019

Linha de Base

99,81%

23- Proporção de preenchimento do campo "ocupação" nas notificações de agravos relacionados ao trabalho.
 Ns de notificações de agravos com o campo "ocupação" preenchido com o código da Classificação Brasileira de Ocupações (CBO) correspondente, na versão disponibilizada pelo SINANX 100

INDICADOR 23	2019	2018
META	100%	100%
META REALIZADO	100%	97,5%

PACTUAÇÃO 2019

Fonte: Sistema de Informação em Saúde

Linha de Base

40,70%

19- Cobertura populacional estimada de saúde bucal na atenção básica
 [(Ns Esb x 3.450) + (Ns eSB equivalentes x 3.000)] em determinado x 100
 Estimativa populacional

INDICADOR 19	2019	2018
META	22%	23,43%
META REALIZADO	22%	22,12%

PACTUAÇÃO 2019

Linha de Base

4

22- Número de ciclos que atingiram mínimo de 80% de cobertura de imóveis visitados para controle vetorial da dengue.
 (A partir de 2019 a meta pactuada será por ciclo e não mais por percentual)
 Ns de ciclos com mínimo de 80% de cobertura pactuados X 100

INDICADOR 22	2019	2018
META	75%	75,08
META REALIZADO	75%	75,08

PACTUAÇÃO 2019

Fonte: Sistema de Informação em Saúde

Linha de Base

63,58%

18- Cobertura de acompanhamento das condicionantes de Saúde do Programa Bolsa Família (PGF)
 Ns de famílias beneficiárias do Programa com perfil saúde acompanhadas pela Atenção Básica na última vigência do ano X 100
 Ns total de famílias beneficiárias do Programa Bolsa Família com perfil saúde na última vigência do ano

INDICADOR 18	2019	2018
META	60%	60%
META REALIZADO	60%	71,14%

PACTUAÇÃO 2019

Linha de Base

12

21- Ações de matriciamento sistêmico realizadas por CAPS com equipes de Atenção Básica.
 Ns de CAPS com pelo menos 12 registros de matriciamento da Atenção Básica no ano x 100
 Total de CAPS habilitados

INDICADOR 21	2019	2018
META	66,67%	100%
META REALIZADO	66,67%	0

PACTUAÇÃO 2019

Obrigado

José Eduardo Fagalin Passos
Secretário Municipal de Saúde
Prefeitura Municipal de Bauru

